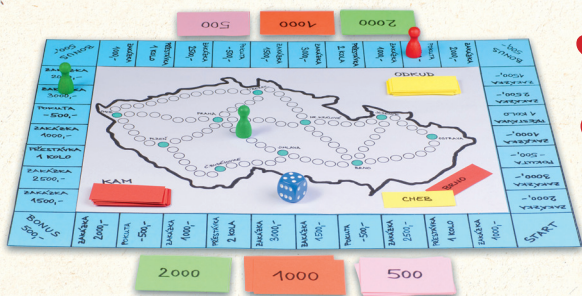


# ZÁSILKOVÁ SLUŽBA



Pro 2 a více hráčů

## CÍL

Získej co nejvíce peněz za rozvezené zakázky!

## PŘÍPRAVA:



- Vytvoř herní plán, kartičky a peníze podle návodu.
- 2 kupky kartiček polož pod nápisy: **ODKUD = žlutá**, **KAM = červená**.
- Všichni postaví jednu svou figurku na **START**, druhou zatím nepotřebují.
- Hráči si zvolí **bankéře**, který dá každému do začátku 2 x 500 Kč.
- Začíná hráč, který hodí kostkou nejnižší číslo. Pokud padnou stejná čísla, háže se, dokud není rozhodnuto.



## PRAVIDLA:



- **Hráč 1** hodí kostkou a táhne figurkou po **modrých** políčkách.
- Může padnout:
  - ▶ **Pokuta**: zaplatí bankéři, táhne další hráč.
  - ▶ **BONUS**: od **bankéře** dostane peníze, táhne další hráč.
  - ▶ **Přestávka**: stojí příslušný počet kol.
  - ▶ **START**: nic se neděje, táhne další hráč.
  - ▶ **Zakázka**: otočí jednu **žlutou** a jednu **červenou** kartičku. Svou druhou figurku postaví na políčko s městem, které je na **žluté** kartičce, hodí znovu kostkou a táhne figurkou po **bílých** políčkách směrem k městu na **červené** kartičce. Dál táhne hráč po levici.
- Jakmile hráč dorazí do města, které je na **červené** kartičce, bankéř mu vyplatí peníze podle částky na **modrém** plánu. Po obdržení peněz odstraní svou figurku z **bílého** plánu.
- Hráč svou figurkou na **modrém** plánu postupuje dál, až když má zakázku vyřízenou.
- **Vyhrává ten hráč, který má po dobrání všech kartiček a ukončení všech zakázek nejvíce peněz.**

# Návod na výrobu hry



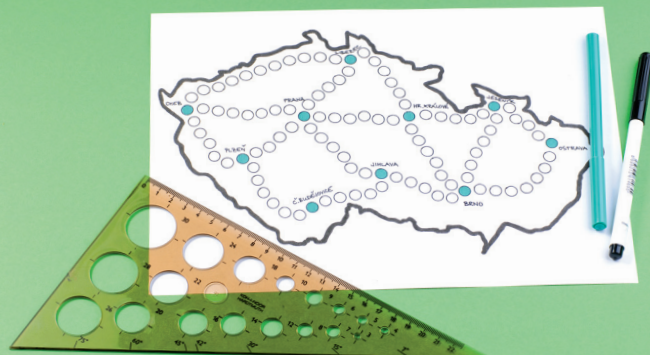
- modrý tvrdý papír (formát A3)
- bílý tenký papír (formát A4)
- černý a zelený fix
- šablona s kolečky
- pravítko s ryskou
- nůžky
- tvrdé barevné papíry (červený, žlutý, zelený, oranžový, růžový)
- lepidlo
- figurky
- hrací kostka
- obrys mapy ČR

1



Podle mapy obkreslí hranice České republiky nebo si vytiskni obrys mapy ztažený z internetu.

2



Podle mapy vyznač města a propoj je kolečky podle šablony. Města zvýrazni fixem.

## CO KDYŽ...



... se setkají 2 figurky na jednom políčku?

Mohou stát na jednom políčku, hra pokračuje dál.

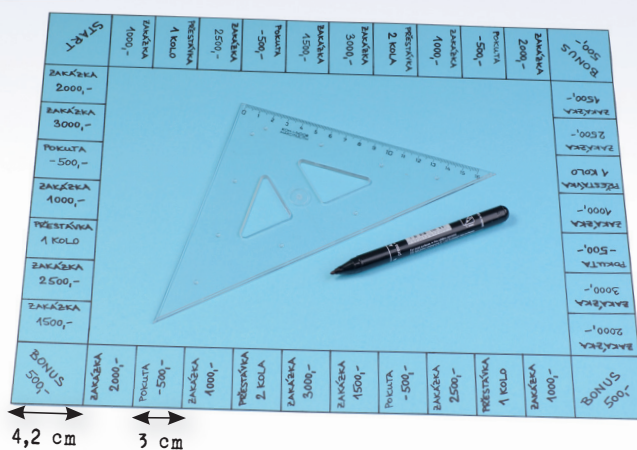
... nemám peníze na zaplacení pokuty?

Pokud ti nikdo z protihráčů nepůjčí, hra pro tebe končí.

... už došly kartičky, ale někdo stále nemá ukončené zakázky?

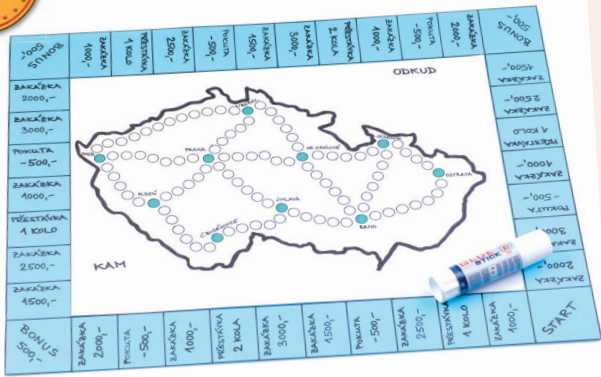
Hra pokračuje až do konce. Ostatní táhnou po modrém plánu, políčka se zakázkami už nic neznamenají, ale ostatní políčka jsou stále platná.

3



Na větší modrý papír narýsuj políčka 4,2 cm od kraje a rozděl je kromě rohů po 3 cm. Políčka popiš podle fotografie.

4



Mapku přilep do prázdného místa mezi políčka a přidej nápis ODKUD a KAM.

5



Z barevných papírů nastříhej pásky a napiš na ně města, která jsou vyznačená na mapce. Od každého města potřebuješ více kartiček.

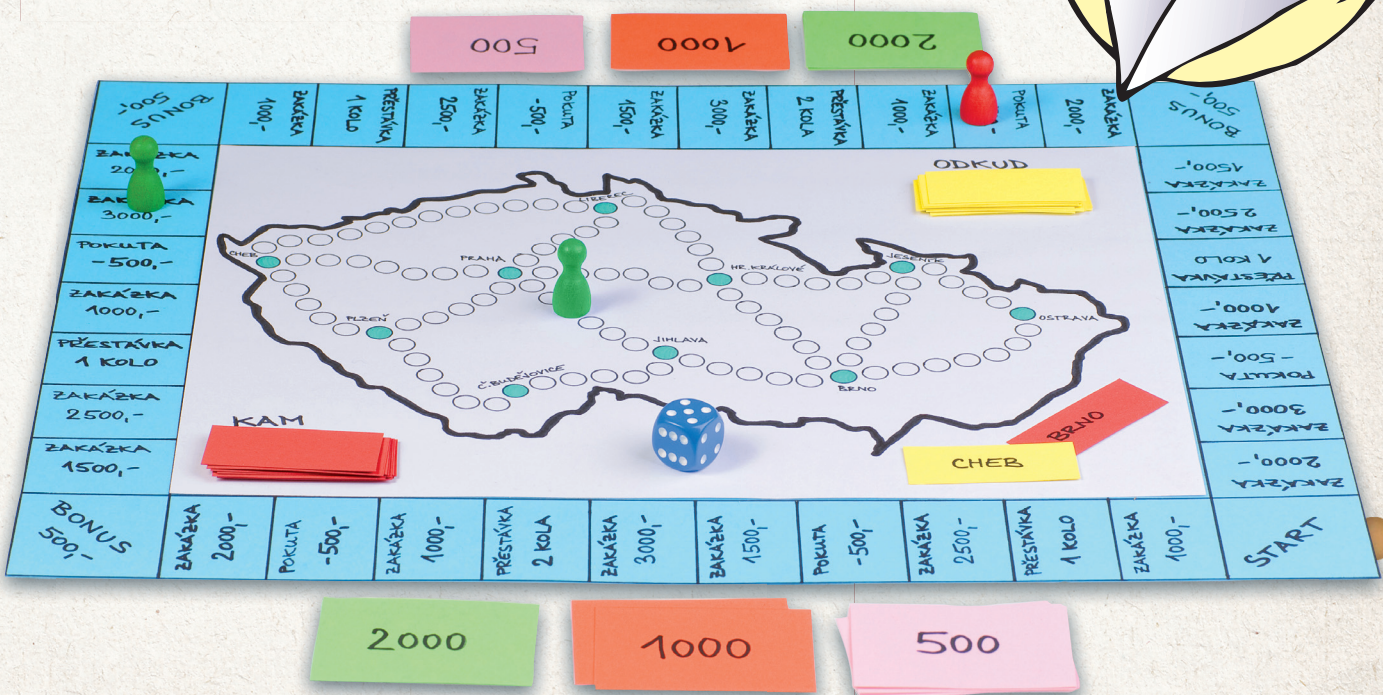
6



Už stačí jen vyrobit peníze a hra může začít.



**TIP!**  
Nakreslit si můžeš i mapu světa a místo mezi městy cestovat po státech.



# BRNO-PRAHA-PRČICE

alternativa ke hře ZÁSILKOVÁ SLUŽBA

## CÍL

Doběhni do **CÍLE**  
jako první!



## PŘÍPRAVA:



- Potřebuješ herní plán, kartičky, figurky a hrací kostku ze hry **Zásilková služba**, papír a tužku.
- Umístí kartičky textem dolů k nápisům **ODKUD** – **žluté** a **KAM** – **červené**.
- Hráči se dohodnou na pořadí hry.

Pro 2 a více  
hráčů

## PRAVIDLA:



- **Hráč 1** otočí jednu **žlutou** a jednu **červenou** kartičku. Všichni si postaví své figurky na město ze **žluté** kartičky.
- **Hráč 1** hodí kostkou a táhne směrem k cílovému městu.
- Dál pokračuje hráč po levici, a tak dále.
- Jakmile dorazí **hráč 1** do cílového města jako první, zapisuje si 3 body, **druhý** si zapíše 2 body, **třetí** 1 bod a **další** nedostávají žádné body.
- Na jednom políčku se může sejít více figurek.
- **Vyhrává ten hráč, který má po dohrání všech kartiček nejvíc bodů.**

